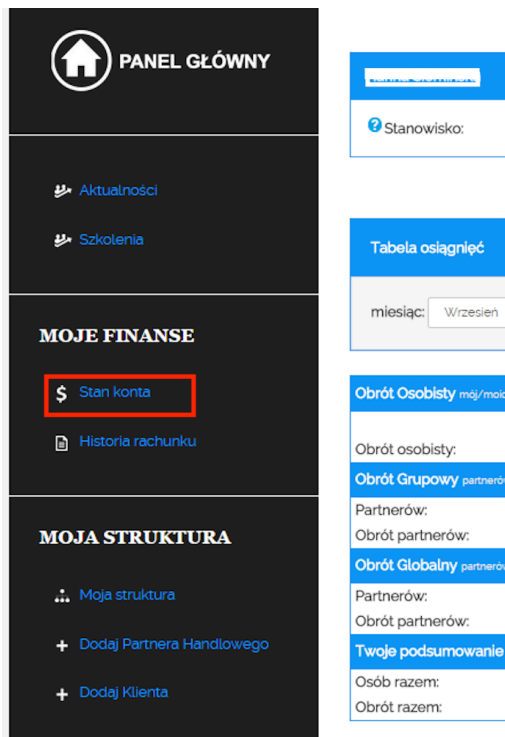
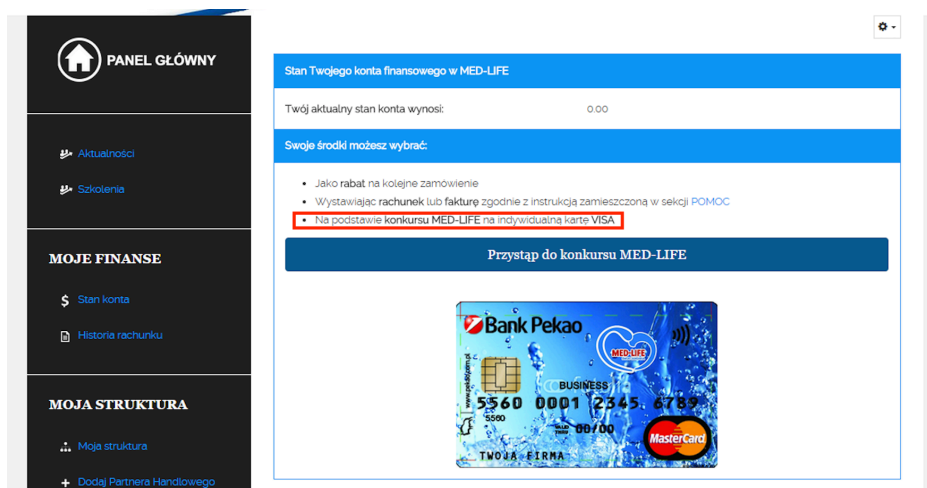


Jak zarejestrować się w konkursie MED-LIFE?

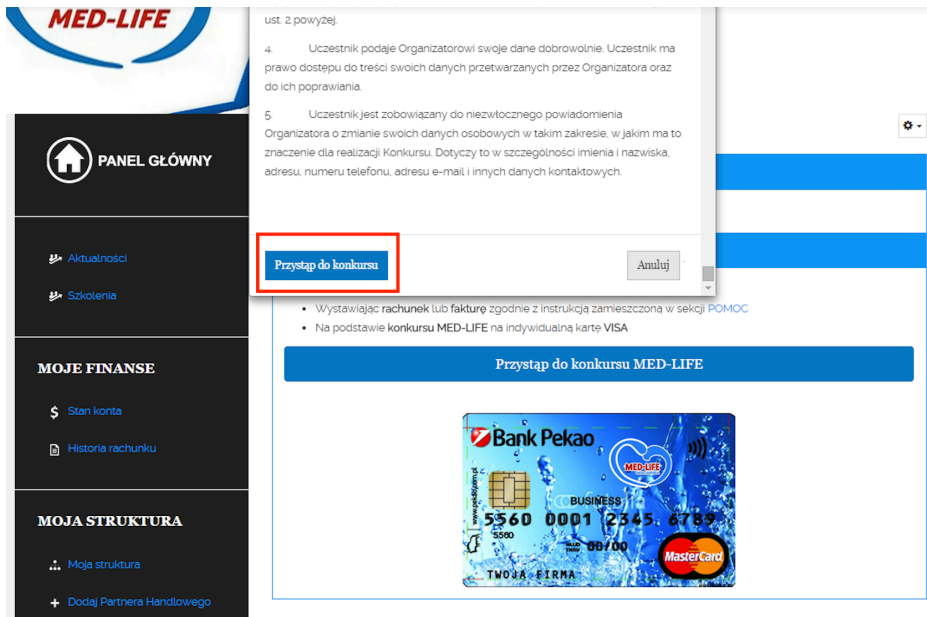
1. Na swoim koncie w systemie MED-LIFE, z menu po lewej stronie ekranu, wybierz zakładkę „Stan konta“



2. Z listy „Swoje środki możesz wybrać:” wybierz „Na podstawie konkursu MED-LIFE”



3. Kolejnym krokiem jest akceptacja regulaminu, który pojawi się w wyskakującym oknie.



The screenshot shows the smartCard web application interface. On the left is a dark sidebar with navigation options: 'PANEL GŁÓWNY', 'Aktualności', 'Szkolenia', 'MOJE FINANSE' (with sub-items 'Stan konta' and 'Historia rachunku'), and 'MOJA STRUKTURA' (with sub-items 'Moja struktura' and 'Dodaj Partnera Handlowego'). The main content area displays a modal dialog box with the following text:

ust. 2 powyżej.

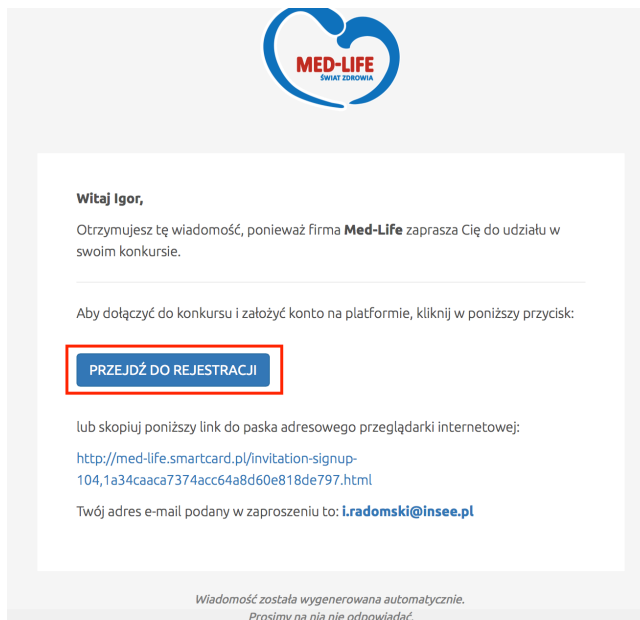
4. Uczestnik podaje Organizatorowi swoje dane dobrowolnie. Uczestnik ma prawo dostępu do treści swoich danych przetwarzanych przez Organizatora oraz do ich poprawiania.

5. Uczestnik jest zobowiązany do niezwłocznego powiadomienia Organizatora o zmianie swoich danych osobowych w takim zakresie, w jakim ma to znaczenie dla realizacji Konkursu. Dotyczy to w szczególności imienia i nazwiska, adresu, numeru telefonu, adresu e-mail i innych danych kontaktowych.

At the bottom of the dialog are two buttons: 'Przystąpić do konkursu' (highlighted with a red box) and 'Anuluj'.

Below the dialog, the main content area shows a blue button 'Przystąpić do konkursu MED-LIFE' and an image of a Bank Pekao MasterCard Business credit card with the MED-LIFE logo.

4. Twój udział w konkursie został zgłoszony. Otrzymasz maila z zaproszeniem do rejestracji w konkursie na dedykowanej platformie. Użyj przycisku „przejdź do rejestracji”



The screenshot shows an email invitation from Med-Life. At the top is the MED-LIFE logo with the tagline 'ŚWIAT ZDROWIA'. The email content is as follows:

Witaj Igor,

Otrzymujesz tę wiadomość, ponieważ firma **Med-Life** zaprasza Cię do udziału w swoim konkursie.

Aby dołączyć do konkursu i założyć konto na platformie, kliknij w poniższy przycisk:

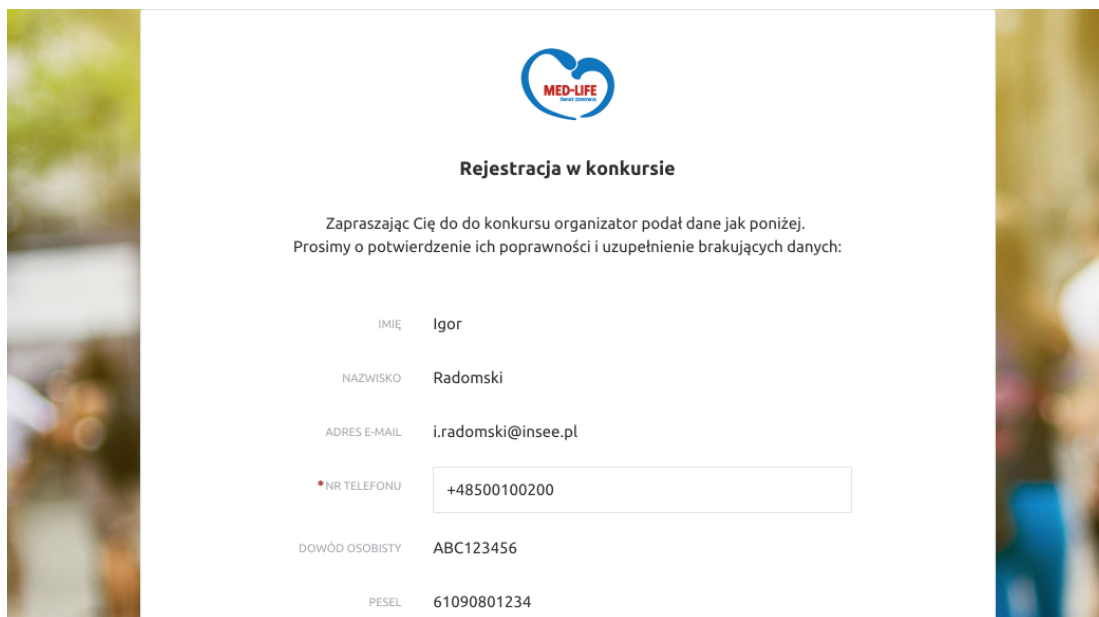
[PRZEJDŹ DO REJESTRACJI](#)


lub skopijuj poniższy link do paska adresowego przeglądarki internetowej:
http://med-life.smartcard.pl/invitation-signup-104_1a34caaca7374acc64a8d60e818de797.html

Twój adres e-mail podany w zaproszeniu to: I.radomski@insee.pl

At the bottom, it states: 'Wiadomość została wygenerowana automatycznie. Prosimy na nią nie odpowiadać.'

5. Uzupełnij brakujące dane na formularzu rejestracji



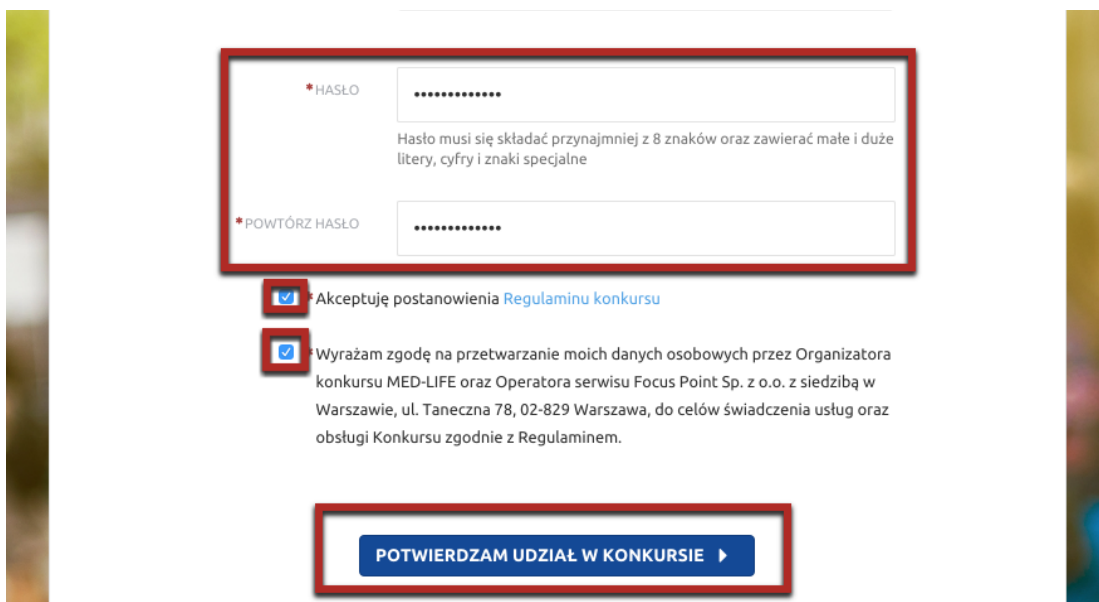


Rejestracja w konkursie

Zapraszając Cię do konkursu organizator podał dane jak poniżej.
Prosimy o potwierdzenie ich poprawności i uzupełnienie brakujących danych:

IMIĘ	Igor
NAZWISKO	Radomski
ADRES E-MAIL	i.radomski@insee.pl
NR TELEFONU	<input type="text" value="+48500100200"/>
DOWÓD OSOBISTY	ABC123456
PESEL	61090801234

6. Utwórz nowe hasło, zaakceptuj Regulamin oraz wyraż zgodę na przetwarzanie danych. Następnie użyj przycisku „Potwierdzam udział w konkursie”



***HASŁO**

Hasło musi się składać przynajmniej z 8 znaków oraz zawierać małe i duże litery, cyfry i znaki specjalne

***POWTÓRZ HASŁO**

Akceptuję postanowienia [Regulaminu konkursu](#)

Wyrażam zgodę na przetwarzanie moich danych osobowych przez Organizatora konkursu MED-LIFE oraz Operatora serwisu Focus Point Sp. z o.o. z siedzibą w Warszawie, ul. Taneczna 78, 02-829 Warszawa, do celów świadczenia usług oraz obsługi Konkursu zgodnie z Regulaminem.

POTWIERDZAM UDZIAŁ W KONKURSIE ▶

7. Na ostatnim kroku wyświetli Ci się potwierdzenie pomyślnej rejestracji. Dostęp do platformy został nadany, a mailowo otrzymasz potwierdzenie.

Rejestracja przebiegła pomyślnie ×

- Na Twój adres e-mail, podany w formularzu (i.radomski@insee.pl) wysłaliśmy wiadomość potwierdzającą udział w konkursie.
- Możesz teraz zalogować się używając swojego hasła podanego podczas rejestracji.

Od teraz możesz logować się i wymieniać swoje punkty na nagrody pieniężne i zasilenia karty.